กรณีต่ออายุ

1. ให้คลิกปุ่ม **ต่ออายุ**

รูปที่ 1 แสดงหน้าจอ Log in เข้าสู่ระบบการยื่นขอทำบัตรประจำตัวสื่อมวลชน

2. ระบบแสดงหน้าจอต่ออายุดังนี้ กรุณาเลือกปุ่มตามต้องการ

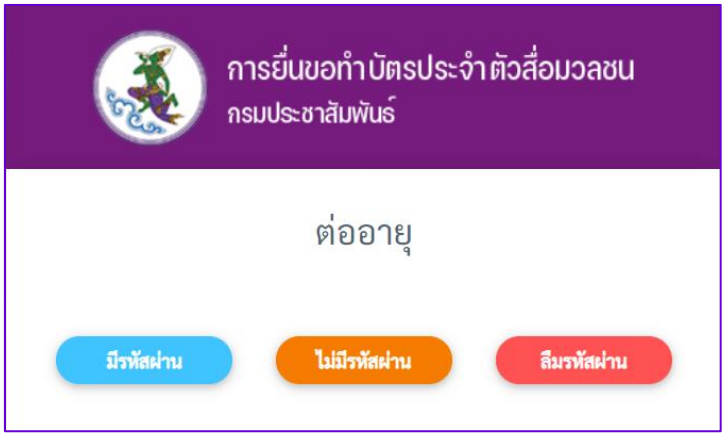

รูปที่ 2 แสดงหน้าจอต่ออายุ

- ปุ่ม **มีรหัสผ่าน** คลิกปุ่มนี้แล้ว ระบบแสดงหน้าต่างให้กรอก Username และPassword เพื่อเข้าสู่ระบบ
- ปุ่ม **ไม่มีรหัสผ่าน** คลิกปุ่มนี้แล้ว ระบบแสดงหน้าต่างขอรหัสผ่าน
- ปุ่ม **ลืมรหัสผ่าน** คลิกปุ่มนี้แล้ว ระบบแสดงหน้าต่างขอรหัสผ่าน

สงวนลิขสิทธิ์ © กรมประชาสัมพันธ์

กรณีมีรหัสผ่าน

- กรอกชื่อผู้ใช้ (Username) และรหัสผ่านลงไป (Password)
- จากนั้นคลิกปุ่ม **เข้าสู่ระบบ**

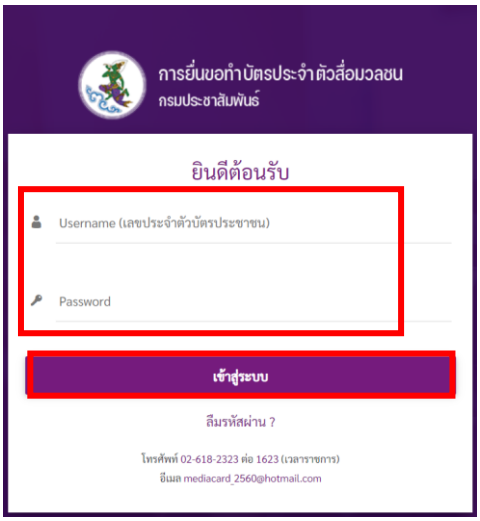

รูปที่ 3 แสดงหน้าจอระบบการยื่นขอทำบัตรประจำตัวสื่อมวลชน

กรณีไม่มีรหัสผ่าน

- ระบบแสดงหน้าต่างขอรายละเอียดเลขบัตรประชาชนและอีเมลเพื่อส่งรหัสผ่าน

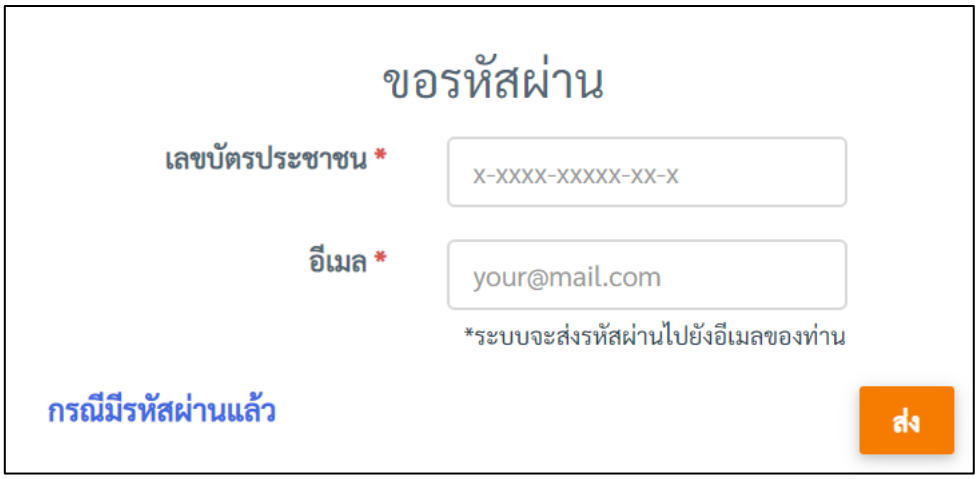

รูปที่ 4 แสดงหน้าจอขอรหัสผ่าน

สงวนลิขสิทธิ์ © กรมประชาสัมพันธ์

กรณีลืมรหัสผ่าน

- ระบบแสดงหน้าต่างขอรายละเอียดเลขบัตรประชาชนและอีเมลเพื่อส่งรหัสผ่าน

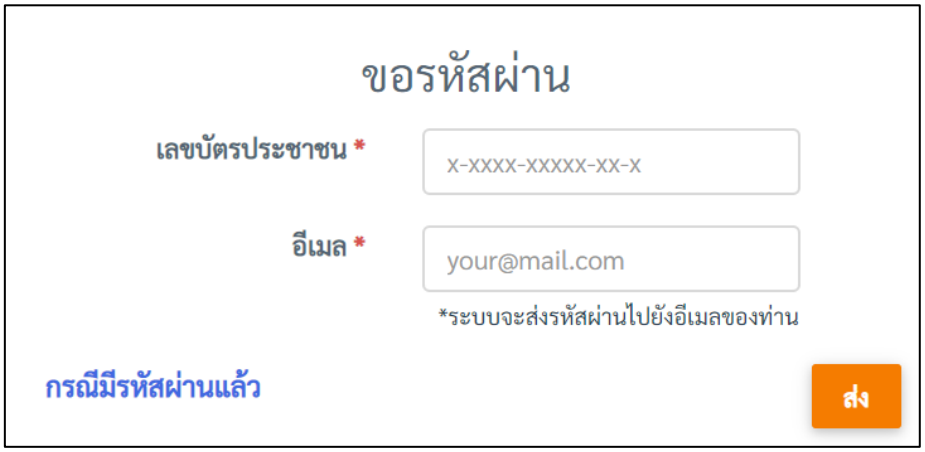

รูปที่ 5 แสดงหน้าจอขอรหัสผ่าน

หมายเหตุ ทั้งกรณีไม่มีรหัสผ่าน และ กรณีลืมรหัสผ่าน ระบบจะส่งอีเมลเพื่อแจ้งรายละเอียดดังนี้

1. ตรวจสอบชื่อ-นามสกุล ถ้าถูกต้องแล้ว ให้คลิกปุ่ม OK

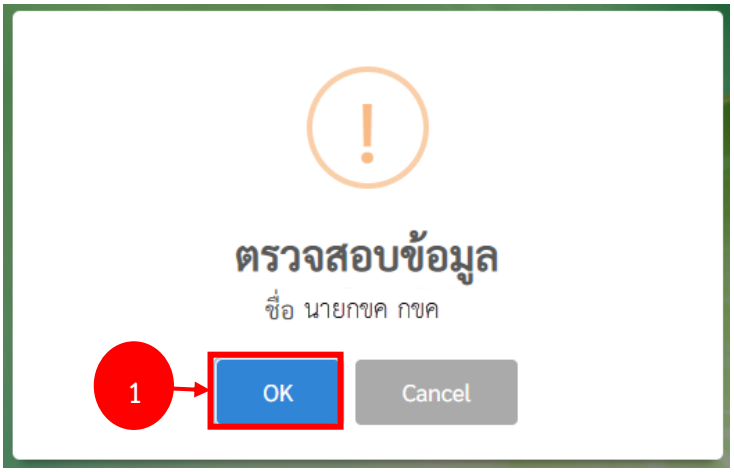

รูปที่ 6 แสดงหน้าจอแจ้งตรวจสอบข้อมูล

สงวนลิขสิทธิ์ © กรมประชาสัมพันธ์

2. ระบบจะแจ้งการรีเซ็ตรหัสผ่านไปที่อีเมล ให้ตรวจสอบอีเมลของท่าน แล้วคลิกที่ **Link**

รูปที่ 7 แสดงหน้าจอแจ้งรหัสผ่านในอีเมล

3. ระบบแสดงหน้าจอตั้งรหัสขึ้นมา ให้กรอกรหัสผ่านใหม่ และยืนยันรหัสผ่าน แล้วคลิกที่ปุ่ม **เปลี่ยนรหัสผ่าน**

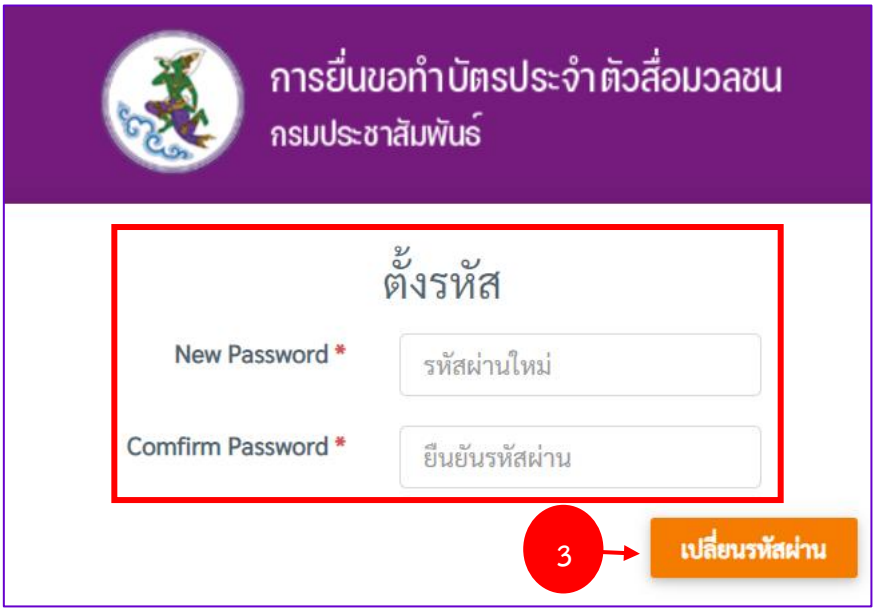

รูปที่ 8 แสดงหน้าจอรีเซ็ตรหัสผ่าน

สงวนลิขสิทธิ์ © กรมประชาสัมพันธ์

4. ระบบบันทึกการเปลี่ยนรหัสผ่านเรียบร้อยแล้ว คลิกปุ่ม OK

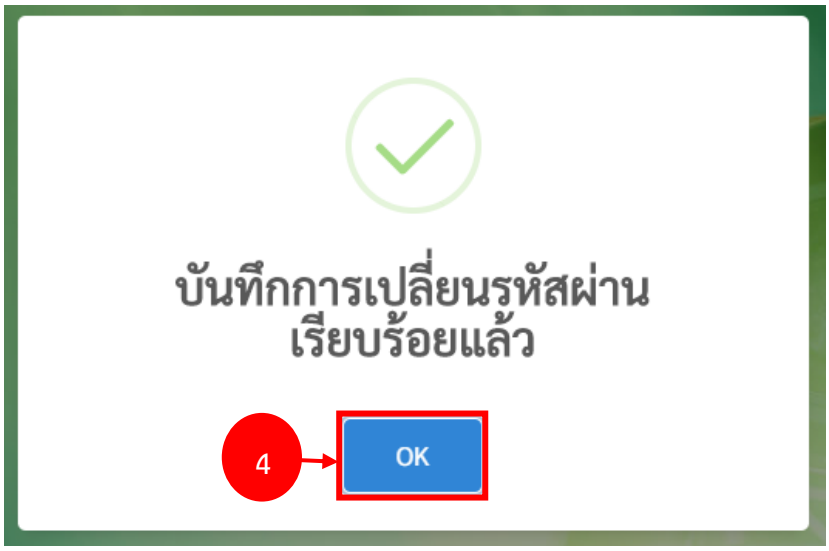

รูปที่ 9 แสดงหน้าจอแจ้งบันทึกการเปลี่ยนรหัสผ่านเรียบร้อยแล้ว

จากนั้นเข้าสู่ระบบด้วยเลขบัตรประชาชน และรหัสผ่านที่ท่านได้ตั้งไว้

หลังจากที่เข้าสู่ระบบแล้วจะแสดงหน้าจอข้อมูลของสื่อมวลชนดังภาพ

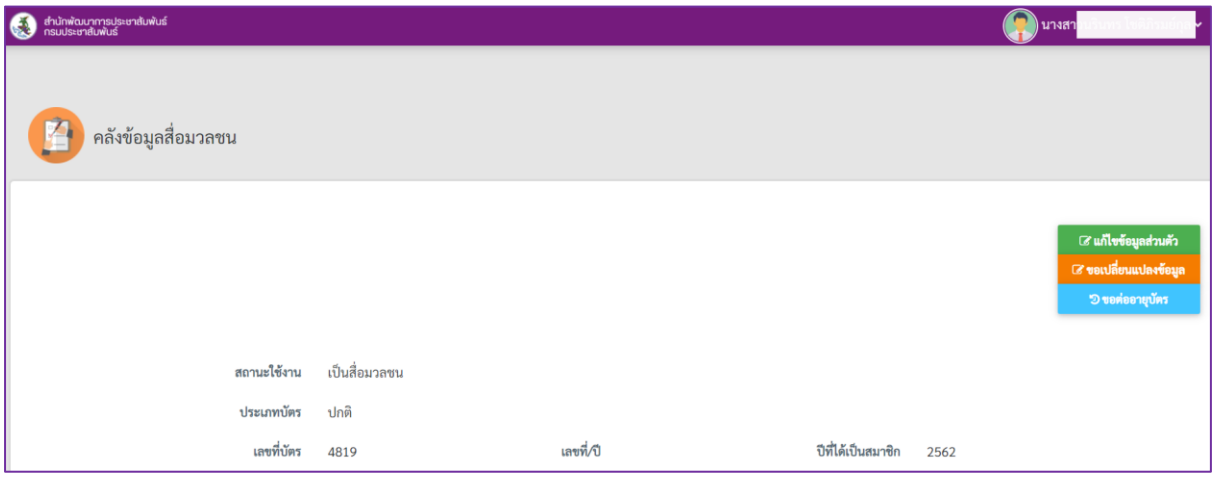

รูปที่ 10 แสดงหน้าจอระบบการยื่นขอทำบัตรประจำตัวสื่อมวลชน

สงวนลิขสิทธิ์ © กรมประชาสัมพันธ์

การต่ออายุ

1. คลิกปุ่ม **ขอต่ออายุบัตร**

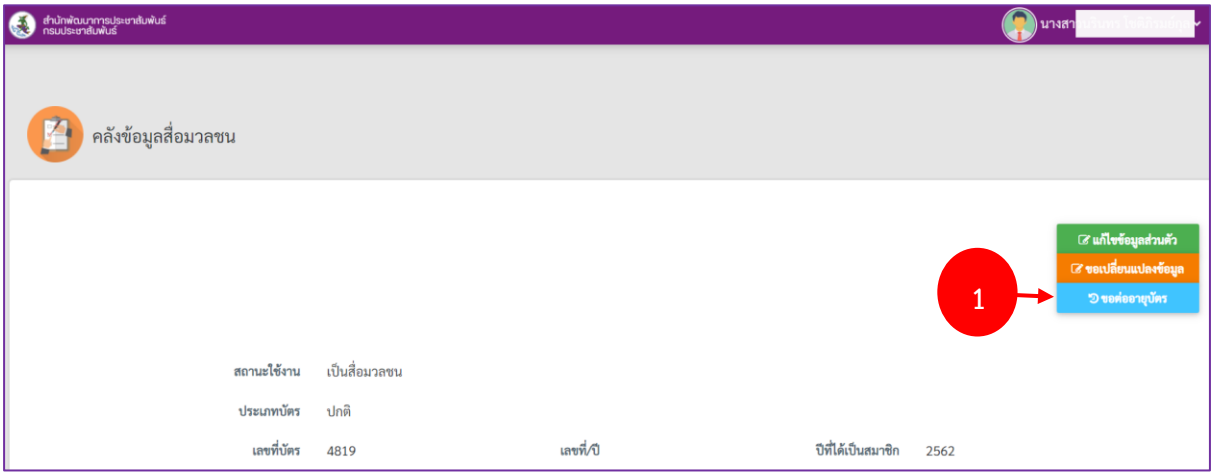

รูปที่ 11 แสดงหน้าจอระบบการยื่นขอทำบัตรประจำตัวสื่อมวลชน

2. ระบบแสดงหน้าต่าง Pop up ดังภาพ ให้คลิกปุ่ม **ยอมรับ**

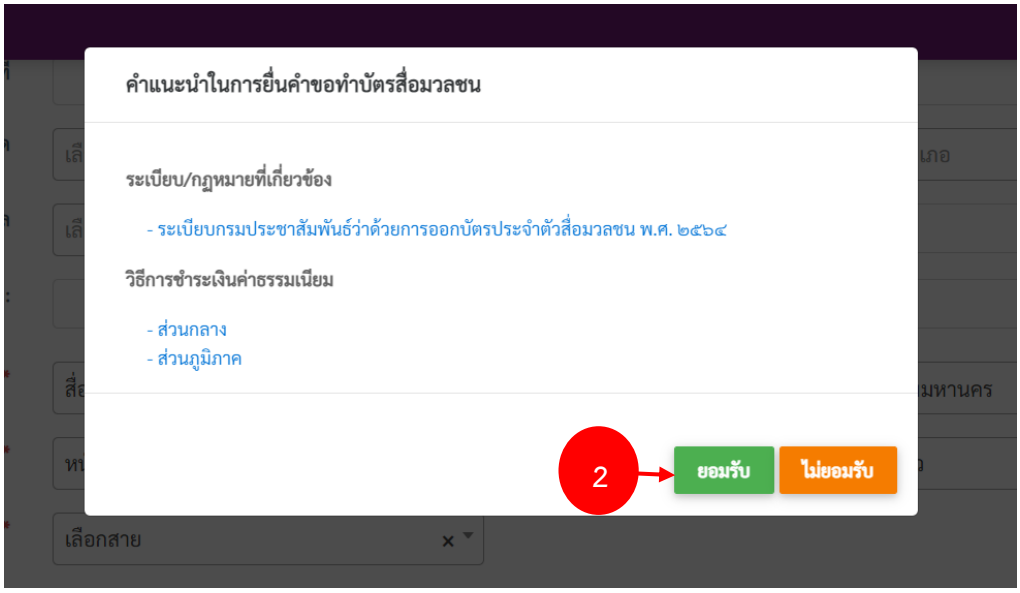

รูปที่ 12 แสดงหน้าคำแนะนำในการยื่นคำขอทำบัตรสื่อมวลชน

สงวนลิขสิทธิ์ © กรมประชาสัมพันธ์

3. ระบบแสดงชื่อหน่วยงานดังภาพ หลังจากตรวจสอบแล้วคลิกปุ่ม **ตกลง**

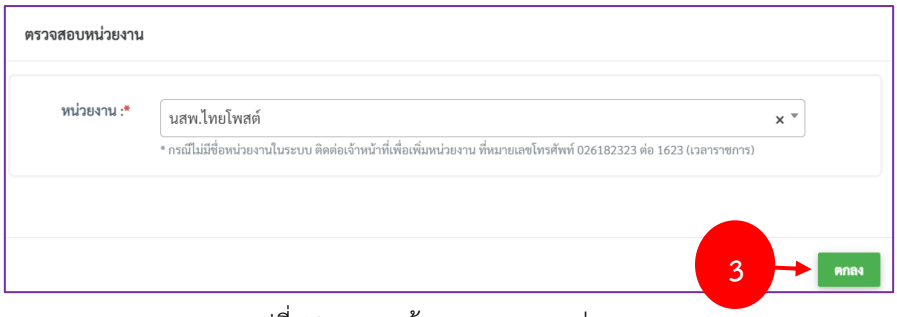

รูปที่ 13 แสดงหน้าจอตรวจสอบหน่วยงาน

สงวนลิขสิทธิ์ © กรมประชาสัมพันธ์

4. จากนั้นระบบแสดงข้อมูลของท่านดังภาพโดยระบบจะดึงข้อมูลของท่านขึ้นมา ท่านสามารถตรวจสอบและแก้ไขข้อมูลของท่านให้ครบถ้วนโดยเฉพาะหัวข้อที่มีเครื่องหมายดอกจัน (*) กำกับ

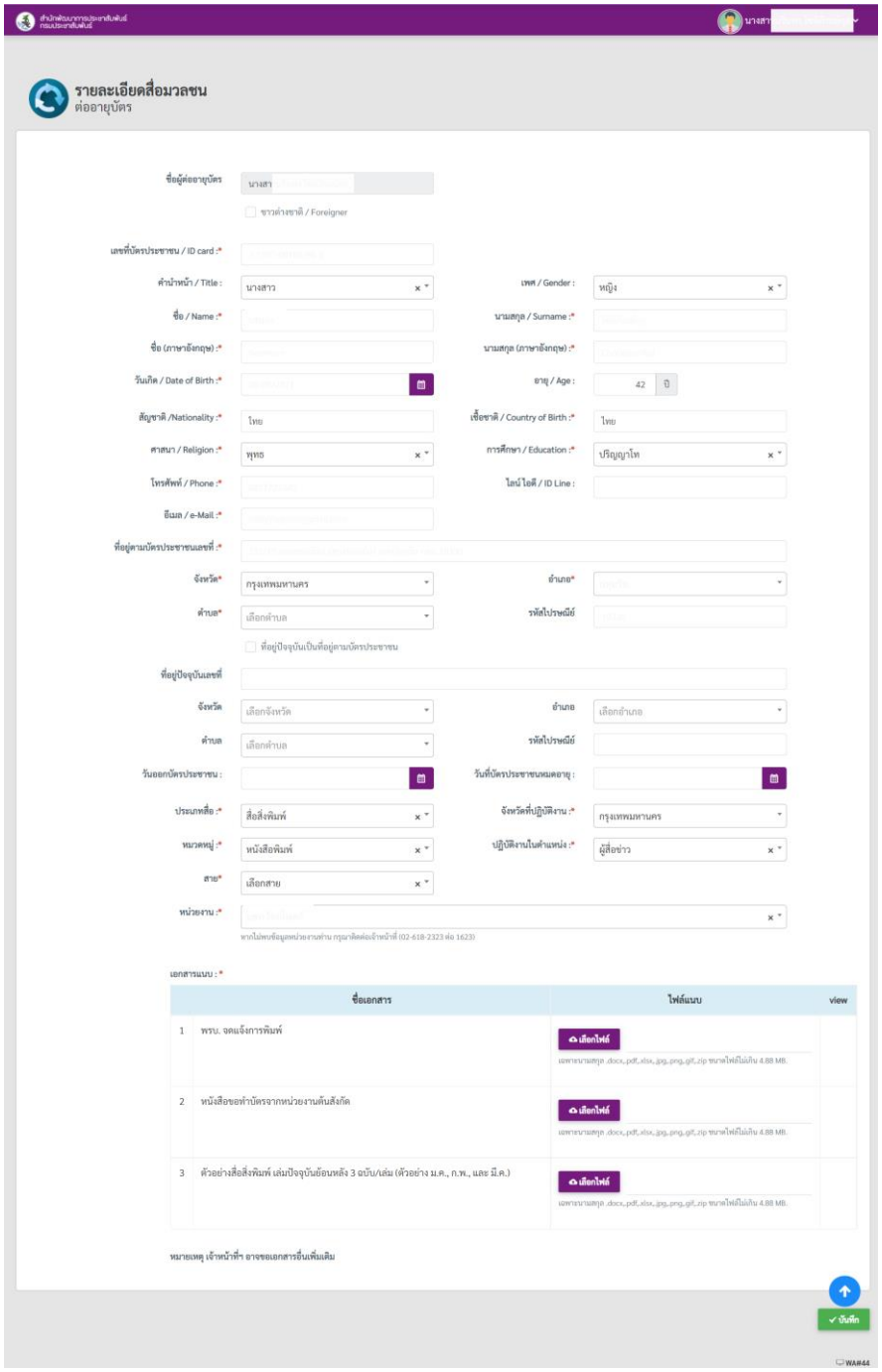

รูปที่ 14 แสดงหน้าจอรายละเอียดสื่อมวลชน

*** หมายเหตุ** เจ้าหน้าที่ฯ อาจขอเอกสารอื่นเพิ่มเติม

สงวนลิขสิทธิ์ © กรมประชาสัมพันธ์

5. เมื่อระบุข้อมูลต่างๆ เรียบร้อยแล้ว ให้คลิกปุ่ม **บันทึก**

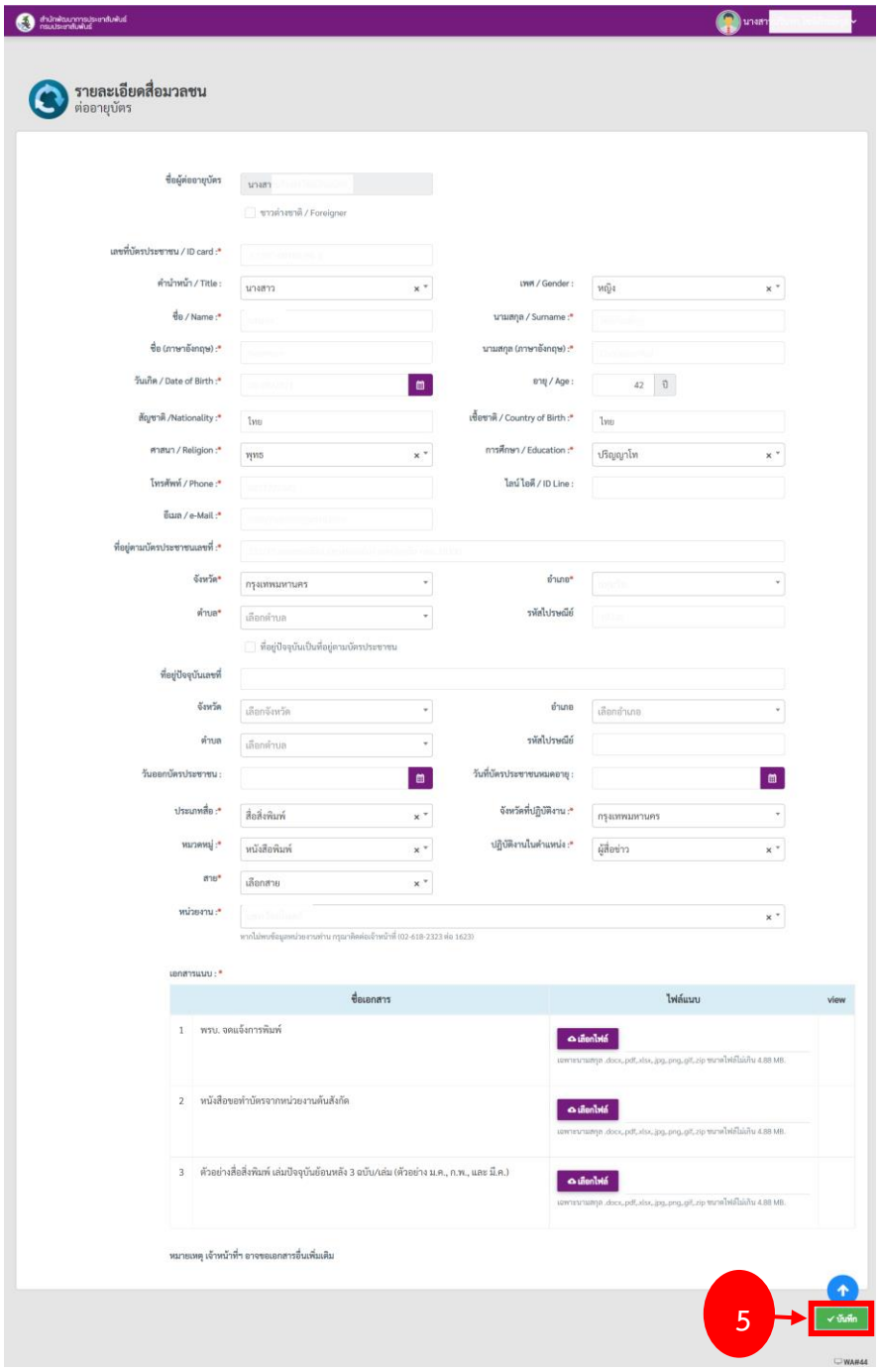

รูปที่ 15 แสดงหน้าจอต่ออายุบัตรสื่อมวลชน

สงวนลิขสิทธิ์ © กรมประชาสัมพันธ์

6. ระบบแสดงหน้าจอคำขอยื่นต่ออายุเรียบร้อยแล้ว คลิกปุ่ม **ตกลง**

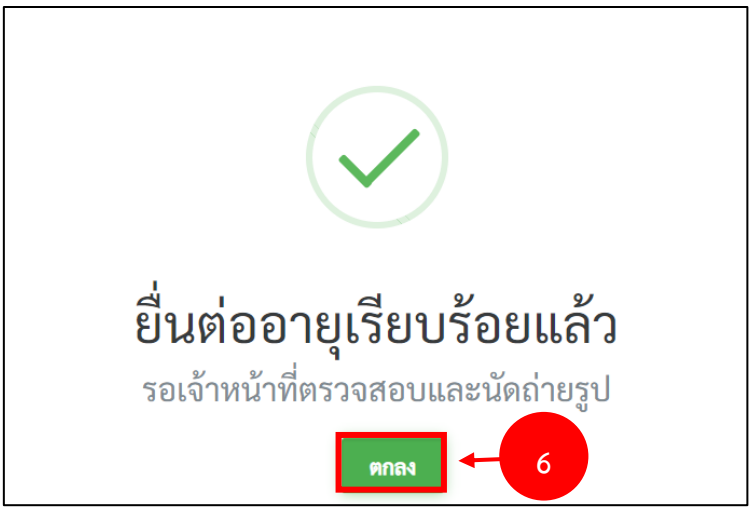

รูปที่ 16 แสดงหน้าจอให้ตรวจสอบข้อมูลก่อนบันทึก

หมายเหตุ เจ้าหน้าที่จะดำเนินการตรวจสอบและแจ้งให้ทราบทางอีเมลที่ท่านกรอกในระบบ

สงวนลิขสิทธิ์ © กรมประชาสัมพันธ์